


Jahresrechnung 2010

Strukturfonds

DER GEBIETSENTWICKLUNGSPLANUNG
FÜR DEN LEBENS- UND WIRTSCHAFTSRAUM

RENDSBURG

Kommunen: Alt Duvenstedt, Borgstedt, Büdelsdorf
Fockbek, Jevenstedt, Nübbel, Rendsburg, Schacht-
Audorf, Osterönfeld, Rickert, Schülldorf, Schülp b.
Rendsburg, Westerrönfeld



Inhaltsübersicht

1.	Allgemeine Erläuterungen und Restebewirtschaftung	1 – 2
2.	Haushaltsrechnungsergebnis	3
3.	Kassenmäßiger Abschluss	4 – 5
4.	Einzelplan-Zusammenstellung	6 - 15
5.	Haushaltsrechnung – Einzelpositionen -	16 - 38
6.	Rechnungsquerschnitt	39 - 42
7.	Gruppierungsübersicht	43 - 46
8.	Rücklagenübersicht/Vermögensübersicht	47 - 48

Jahresrechnung 2010

Der Haushaltsplan 2010 „GFP-Treuhandvermögen“ hatte folgendes Volumen:

Verwaltungshaushalt	=	561.100,00 €
Vermögenshaushalt	=	646.900,00 €
Gesamthaushalt	=	1.208.000,00 €

Gemäß Jahresabschluss 2010 betragen die Soll-Einnahmen und Soll-Ausgaben im

Verwaltungshaushalt	=	564.329,63 €
Vermögenshaushalt	=	547.258,89 €
Gesamthaushalt	=	1.111.588,52 €

Nachweis der Haushaltsrestebewirtschaftung

Haushaltsausgabereise, die aus Vorjahren nach 2010 übertragen wurden, sind in 2010 wie folgt abgewickelt worden:

Haushaltsstellen

03501.672000	Arordnungen auf HH-Rest	=	4.000,00 €
	(Gesamtreist ausgegeben)	=	20.000,00 €
893.982004	Arordnungen auf HH-Rest	=	13.500,00 €
	(Gesamtreist ausgegeben)	=	80.000,00 €
893.987006	weiter auf das HH-Jahr 2010 übertragen	=	60.799,19 €
	Arordnungen auf HH-Ausgabereist	=	2.200,81 €
	Abgang auf HH-Rest	=	7.059,70 €
893.987008	Arordnungen auf HH-Ausgabereist	=	2.940,30 €
	Abgang auf HH-Rest	=	13.000,00 €
893.987009	Arordnungen auf HH-Rest	=	93.500,00 €
	(Gesamtreist ausgegeben)	=	150.000,00 €
893.987010	Abgang auf HH-Rest	=	216.000,00 €
	(Gesamtreist ausgegeben)	=	
893.987017	Arordnungen auf HH-Rest	=	
	(Gesamtreist ausgegeben)	=	
893.987018	Arordnungen auf HH-Rest	=	
	(Gesamtreist ausgegeben)	=	

Am Ende des Haushaltsjahres 2010 wurden folgende neue Haushaltsausgabereiste gebildet:

80.000,00 €	=	HH-Ausgabereiste
663.000,00 €	=	In 2010 bewirtschaftete Haushaltsausgabereiste insges.
<hr/>		
484.358,89 €	=	Anordnungen auf HH-Ausgabereiste insgesamt
98.641,11 €	=	Abgang auf HH-Ausgabereiste insgesamt
	=	Weiter auf das HH-Jahr 2010 übertragene

Haushaltsstellen

89300.655000	=	Geschäftsausgaben / Sachverständigen- / Gutachtenkosten
89300.982004	=	Entwicklungsgentur (ELER)
89300.982005	=	Budget Kleinprojekte
89300.987006	=	Birkenklause
89300.987019	=	Zuweisung / Zuwendung für Wohnmobilparkplatz Schacht-Andorf
	=	Neue HH-Ausgabereiste insgesamt
181.511,08 €	=	
<hr/>		

Neben den Haushaltsansätzen 2011 kann über die

	-	weiter aus Vorjahren auf das HH-Jahr 2011
	-	übertragene HH-Reste von
80.000,00 €	=	neu gebildeten Haushaltsausgabereiste von
181.511,08 €	=	HH-Ausgabereiste insgesamt

zusätzlich verfügt werden.

Dem Vermögenshaushalt konnten vom Verwaltungshaushalt 515.597,50 € zugeführt werden. Dies sind 12.697,50 € mehr als eingepplant. Aufgrund einiger nicht ausgeführter Investitions-vorhaben verringerte sich die eingepplante Rücklagenentnahme von eingepplanten 144.000,00 € auf 25.461,66 €. Insgesamt schließt das Haushaltsjahr 2010 damit ausgeglichen ab.

Die allgemeine Rücklage weist nach der Entnahme von 25.461,66 € per 31.12.2009 einen Bestand von

118.688,97 €


aus.

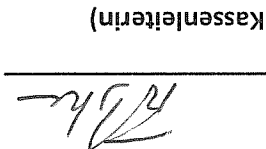
Die Bestimmungen gemäß § 19 GemHVO-Kameral- werden beachtet. Sonderrücklagen wur-den nicht gebildet. Die Bestimmungsgabe- und Kasseneinnahmestellen liegen nicht vor. Bei dem Kassenein-nahmestellen von 25.461,66 € handelt es sich um die Rücklagenentnahme, die im Folgejahr ge-bucht wird. Der Haushalt 2011 liegt noch nicht vor.

Lfd. Nr.	Bezeichnung			
		Verwaltungshaushalt	Vermögenshaushalt	Gesamthaushalt
		EUR	EUR	EUR
1	2	3	4	5
1	Einnahmen (= Anordnungssoll)	564.329,63	547.258,89	1.111.588,52
2	+ neugebildete Haushaltseinnahmereste	0,00	0,00	0,00
3	- Abgang Haushaltseinnahmereste vom Vorjahr	0,00	0,00	0,00
4	- Abgang Kasseneinnahmereste vom Vorjahr	0,00	0,00	0,00
5	Summe bereinigter Sollannahmen	564.329,63	547.258,89	1.111.588,52
6	Soillausgaben (= Anordnungssoll)	563.100,13	465.818,42	1.028.918,55
7	Darin enthalten Überschuss nach §39 Abs.3 Satz 2 GemHV: Vmh 0,00 EUR			
8	+ neu gebildete Haushaltsausgabereste	1.229,50	180.281,58	181.511,08
9	- Abgang Haushaltsausgabereste vom Vorjahr	0,00	98.841,11	98.841,11
10	- Abgang Kassenausgabereste vom Vorjahr	0,00	0,00	0,00
11	Summe bereinigter Sollausgaben	564.329,63	547.258,89	1.111.588,52
11	Unterschied			
	Etwaiger Unterschied bereinigter Sollannahmen ./ bereinigter Sollausgaben	0,00	0,00	0,00
	Fehlbetrag	0,00	0,00	0,00

*** Ende der Liste "Feststellung und Aufgliederung des Ergebnisses der Haushaltsrechnung" ***

Festgestellt:


 (Kämmerer)


 (Kassenleiterin)

Fockbek, den 25.01.2011

Strukturfonds -GFP-, 25.01.2011

1	2	3	4
Gesamt	Istbeiträge	Kassenreste	

VERWALTUNGS- UND VERMÖGENSHAUSHALT

1	2	3	4
Einahmen	568.329,63	567.100,13	0,00
Ausgaben	567.100,13	567.100,13	0,00
Ist-Überschuss/-Fehlbetrag		1.229,50	
VMH	1.422.258,89	1.396.797,23	25.461,66
Einahmen	1.161.977,31	1.161.977,31	0,00
Ausgaben	1.161.977,31	1.161.977,31	0,00
Ist-Überschuss/-Fehlbetrag		234.819,92	
Gesamt	1.990.588,52	1.965.126,86	25.461,66
Einahmen	1.729.077,44	1.729.077,44	0,00
Ausgaben	1.729.077,44	1.729.077,44	0,00
Ist-Überschuss/-Fehlbetrag		236.049,42	
VERWAHR	1.140.000,00	1.140.000,00	
Einahmen	1.140.000,00	1.140.000,00	
Ausgaben	1.140.000,00	1.140.000,00	
Unerledigte Beträge(=Ist-Überschuss)		0,00	
VORSCHUSS	0,00	0,00	
Einahmen	0,00	0,00	
Ausgaben	0,00	0,00	
Unerledigte Beträge(=Ist-Fehlbetrag)		0,00	

Ermittlung des buchmäßigen Kassenbestandes

1	2	3	4
Bezeichnung	Ist-Einnahmen	Ist-Ausgaben	Mehreinnahmen bzw. Mehrausgaben

VERWALTUNGSHAUSHALT	568.329,63	567.100,13	1.229,50
Vermögenshaushalt	1.396.797,23	1.161.977,31	234.819,92
Verwahrgelder	1.140.000,00	1.140.000,00	0,00
Vorschüsse	0,00	0,00	0,00
BUCHMÄSSIGER KASSENBESTAND	3.105.126,86	2.869.077,44	236.049,42

**** Ende der Liste "Kassenmäßiger Abschluss zur Haushaltsrechnung" ****

Festgestellt:



(Kassenleiterin)

Fockbek, den 26.01.2011

Verwaltungshaushalt EUR
Vermögenshaushalt EUR
Gesamthaushalt EUR

Gegenprobe 1

Abschlussverbesserungen	3.429,63	18.897,23	22.326,86
Mehr Soll-Einnahmen			
Weniger Soll-Einnahmen	10.697,37	181.081,58	191.778,95
Abgänge bei KAR a.Vj.	0,00	0,00	0,00
Abgänge bei HAR a.Vj.	0,00	98.841,11	98.841,11
neue HER	---	0,00	0,00
Summe 1	14.127,00	298.819,92	312.946,92
Abschlussverschlechterungen	12.697,50	0,00	12.697,50
Mehr Soll-Ausgaben			
Weniger Soll-Einnahmen	200,00	118.538,34	118.738,34
Abgänge bei KER a.Vj.	0,00	0,00	0,00
Abgänge bei HER a.Vj.	---	0,00	0,00
neue HAR	1.229,50	180.281,58	181.511,08
Sollbestand	0,00	0,00	0,00
Haushaltsfehlbedarf	0,00	0,00	0,00
Summe 2	14.127,00	298.819,92	312.946,92
Summe 1 ./ Summe 2	0,00	0,00	0,00

Gegenprobe 2

Sollbestand	0,00	0,00	0,00
Istbestand	1.229,50	234.819,92	236.049,42
KER zum Vortrag	0,00	25.461,66	25.461,66
verbliebene HER zum Vortrag	---	---	---
neue HER zum Vortrag	---	0,00	0,00
Summe 1	1.229,50	260.281,58	261.511,08
KAR zum Vortrag	0,00	0,00	0,00
verbliebene HAR zum Vortrag	0,00	80.000,00	80.000,00
neue HAR zum Vortrag	1.229,50	180.281,58	181.511,08
Summe 2	1.229,50	260.281,58	261.511,08
Summe 1 ./ Summe 2	0,00	0,00	0,00

*** Ende der Liste "Gegenprobe zur Haushaltsrechnung" ***

Haushaltsrechnung für das Haushaltsjahr 2010

1. Zusammenfassung der Einnahmen, Ausgaben

- in EUR -

EP	Kassenreste vom Vorjahr			Haushaltsreste vom Vorjahr			zu übertragen EUR	neuer Haushaltsrest EUR	Rechnungs- ergebnis EUR	
	insgesamt EUR	Abgänge EUR	insgesamt EUR	Anordnungen EUR	Abgänge EUR					
1	2	3	4	5	6	7	13	14	15	
1	Ist EUR	neuer Kassenrest EUR	Anordnungsoll EUR	HH-Ansatz EUR	HH-Vergleich (+/-) EUR	Üpl./Apl. bew. und ged. n. §16 EUR				
8	8	9	10	11	12	13				
6	Bau- und Wohnungswesen, Verkehr									
	Einm.	0,00	0,00	0,00	0,00	0,00	0,00	0,00	0,00	0,00
	Ausg.	0,00	0,00	0,00	0,00	0,00	0,00	0,00	0,00	0,00
+/ -	0,00	0,00	0,00	0,00	0,00	0,00	0,00	0,00	0,00	
7	Öffentliche Einrichtungen, Wirtschaftsförderung									
	Einm.	0,00	0,00	0,00	0,00	0,00	0,00	0,00	0,00	
	Ausg.	0,00	0,00	0,00	0,00	0,00	0,00	0,00	0,00	
+/ -	0,00	0,00	0,00	0,00	0,00	0,00	0,00	0,00	0,00	
8	Wirtschaftliche Unternehmen, allgemeines Grund- und Sondervermögen									
	Einm.	0,00	0,00	0,00	0,00	0,00	0,00	0,00	0,00	
	Ausg.	557.503,19	0,00	557.503,19	557.100,00	603,19	0,00	0,00	0,00	
+/ -	32.070,50	0,00	32.070,50	33.300,00	-1.229,50	0,00	0,00	1.229,50		
+/ -	525.432,69	0,00	525.432,69	523.800,00	1.029,50	0,00	0,00	-1.229,50		
					603,19				524.203,19	

EP	Kassenreste vom Vorjahr		Haushaltsreste vom Vorjahr				zu übertragen EUR	neuer Haushaltsrest EUR	Rechnungs- ergebnis EUR
	insgesamt EUR	Abgänge EUR	insgesamt EUR	Anordnungen EUR	Abgänge EUR	HH.-Ansatz EUR			
1	2	3	4	5	6	7	14	15	
8	9	10	11	12	13	14	15		
9 Allgemeine Finanzwirtschaft									
Einn.	4.000,00	0,00	0,00	0,00	0,00	0,00	0,00	0,00	6.826,44
	10.826,44	0,00	6.826,44	4.000,00	0,00	0,00	0,00	0,00	
Ausg.	0,00	0,00	0,00	0,00	0,00	0,00	0,00	0,00	0,00
	515.597,50	0,00	515.597,50	502.900,00	12.697,50	0,00	0,00	0,00	515.597,50
+/ -	4.000,00	0,00	0,00	0,00	0,00	0,00	0,00	0,00	0,00
	-504.771,06	0,00	-508.771,06	-498.900,00	-9.871,06	0,00	0,00	0,00	-508.771,06
0 - 9 zusammen									
Einn.	4.000,00	0,00	0,00	0,00	0,00	0,00	0,00	0,00	6.826,44
	568.329,63	0,00	564.329,63	561.100,00	-200,00	0,00	0,00	0,00	564.329,63
Ausg.	0,00	0,00	4.000,00	4.000,00	0,00	0,00	0,00	0,00	0,00
	567.100,13	0,00	563.100,13	561.100,00	-10.697,37	12.697,50	1.229,50	564.329,63	
+/ -	4.000,00	0,00	-4.000,00	-4.000,00	10.497,37	0,00	-1.229,50	0,00	0,00
	1.229,50	0,00	1.229,50	0,00	-9.267,87	0,00			

EP	Kassenreste vom Vorjahr		Haushaltsreste vom Vorjahr				zu übertragen	neuer Haushaltsrest	Rechnungs- ergebnis
	insgesamt EUR	Abgänge EUR	insgesamt EUR	Anordnungen EUR	Abgänge EUR	Üpl./Apl. bew. und ged. n. § 16 EUR			
1	2	3	4	5	6	7	14	15	
8	Ist EUR	neuer Kassenrest EUR	Anordnungssoll EUR	HH-Ansatz EUR	HH.-Vergleich (+/-) EUR				
6 Bau- und Wohnungswesen, Verkehr									
Einn.	0,00	0,00	0,00	0,00	0,00	0,00		0,00	
	0,00	0,00	0,00	0,00	- - - - -	0,00		0,00	
Ausg.	0,00	0,00	0,00	0,00	0,00	0,00		0,00	
	0,00	0,00	0,00	0,00	- - - - -	0,00		0,00	
+/-	0,00	0,00	0,00	0,00	0,00	0,00		0,00	
	0,00	0,00	0,00	0,00	0,00	0,00		0,00	
7 Öffentliche Einrichtungen, Wirtschaftsförderung									
Einn.	0,00	0,00	0,00	0,00	0,00	0,00		0,00	
	0,00	0,00	0,00	0,00	- - - - -	0,00		0,00	
Ausg.	0,00	0,00	0,00	0,00	0,00	0,00		0,00	
	0,00	0,00	0,00	0,00	- - - - -	0,00		0,00	
+/-	0,00	0,00	0,00	0,00	0,00	0,00		0,00	
	0,00	0,00	0,00	0,00	0,00	0,00		0,00	
8 Wirtschaftliche Unternehmen, allgemeines Grund- und Sondervermögen									
Einn.	0,00	0,00	0,00	0,00	0,00	0,00		0,00	
	6.199,73	0,00	6.199,73	0,00	0,00	0,00		6.199,73	
Ausg.	0,00	0,00	875.000,00	696.158,89	98.841,11	80.000,00		547.258,89	
	1.161.977,31	0,00	465.818,42	646.900,00	-181.081,58	0,00		180.281,58	
+/-	0,00	0,00	-875.000,00	-696.158,89	-98.841,11	-80.000,00		-541.059,16	
	-1.155.777,58	0,00	-459.618,69	-646.900,00	181.081,58	0,00			

EP	Kassenreste vom Vorjahr		Haushaltsreste vom Vorjahr				zu übertragen EUR	neuer Haushaltsrest EUR	Rechnungs- ergebnis EUR					
	insgesamt EUR	2	Abgänge EUR	3	insgesamt EUR	4				Anordnungen EUR	5	Abgänge EUR	6	Üpl./Apl. n. § 16 EUR
1	Ist EUR	8	neuer Kassenrest EUR	9	Anordnungssoll EUR	10	HH.-Ansatz EUR	11	HH.-Vergleich (+/-) EUR	12	13	14	15	
9 Allgemeine Finanzwirtschaft														
Einn.	875.000,00	875.000,00	0,00	0,00	541.059,16	0,00	646.900,00	0,00	-118.538,34	0,00	0,00	0,00	0,00	541.059,16
	1.390.597,50	1.390.597,50	25.461,66	25.461,66	541.059,16	0,00	646.900,00	0,00	12.697,50	0,00	0,00	0,00	0,00	541.059,16
Ausg.	0,00	0,00	0,00	0,00	0,00	0,00	0,00	0,00	-	0,00	0,00	0,00	0,00	0,00
	0,00	0,00	0,00	0,00	0,00	0,00	0,00	0,00	-	0,00	0,00	0,00	0,00	0,00
+/ -	875.000,00	875.000,00	0,00	0,00	541.059,16	0,00	646.900,00	0,00	-118.538,34	0,00	0,00	0,00	0,00	541.059,16
	1.390.597,50	1.390.597,50	25.461,66	25.461,66	541.059,16	0,00	646.900,00	0,00	12.697,50	0,00	0,00	0,00	0,00	541.059,16
0 - 9 zusammen														
Einn.	875.000,00	875.000,00	0,00	0,00	547.258,89	0,00	646.900,00	0,00	-118.538,34	0,00	0,00	0,00	0,00	547.258,89
	1.396.797,23	1.396.797,23	25.461,66	25.461,66	547.258,89	0,00	646.900,00	0,00	18.897,23	0,00	0,00	0,00	0,00	547.258,89
Ausg.	0,00	0,00	0,00	0,00	875.000,00	0,00	696.158,89	0,00	98.841,11	0,00	80.000,00	0,00	0,00	547.258,89
	1.161.977,31	1.161.977,31	0,00	0,00	875.000,00	0,00	696.158,89	0,00	181.081,58	0,00	80.000,00	0,00	0,00	547.258,89
+/ -	875.000,00	875.000,00	0,00	0,00	-875.000,00	0,00	-696.158,89	0,00	-98.841,11	0,00	-80.000,00	0,00	0,00	0,00
	234.819,92	234.819,92	25.461,66	25.461,66	81.440,47	0,00	0,00	0,00	18.897,23	0,00	0,00	0,00	0,00	0,00

EP	Kassenreste vom Vorjahr		Haushaltsreste vom Vorjahr				Üpl./Apl. bew. und ged. n. § 16 EUR	neuer Haushaltsrest EUR	Rechnungs- ergebnis EUR
	insgesamt EUR	Abgänge EUR	insgesamt EUR	Anordnungen EUR	Abgänge EUR	HH.-Vergleich (+/-) EUR			
1	2	3	4	5	6	7	14	15	
	Ist EUR	neuer Kassenrest EUR	Anordnungssoll EUR	HH.-Ansatz EUR	HH.-Vergleich (+/-) EUR				
Gesamthaushalt	879.000,00	0,00	0,00	0,00	0,00	0,00	14	15	
Einm.	1.965.126,86	25.461,66	1.111.588,52	1.208.000,00	-118.738,34	0,00	0,00	1.111.588,52	
Ausg.	0,00	0,00	879.000,00	700.158,89	98.841,11	80.000,00	181.511,08	1.111.588,52	
+/-	1.729.077,44	0,00	1.028.918,55	1.208.000,00	-191.778,95	0,00	181.511,08	1.111.588,52	
	879.000,00	0,00	-879.000,00	-700.158,89	-98.841,11	-80.000,00	-181.511,08	0,00	
	236.049,42	25.461,66	82.669,97	0,00	73.040,61	0,00			

*** Ende der Liste "Einzelplan-Zusammenstellung zur Haushaltsrechnung"***

Haushaltsrechnung für das Haushaltsjahr 2010

Einzelpläne Verwaltungshaushalt

- in EUR -

	Kassenreste vom Vorjahr			Haushaltsreste vom Vorjahr			zu übertragen	neuer Haushaltsrest	Rechnungsergebnis
	insgesamt EUR	Abgänge EUR	neuer Kassenrest EUR	insgesamt EUR	Anordnungen EUR	Abgänge EUR			
HHSI.	2	3	8	4	5	6	7	14	15
	Ist EUR			Anordnungssoll EUR	HH-Ansatz EUR	HH-Vergleich (+/-) EUR	Üpl./apl. bew. und ged. n. § 16 EUR		
1				10	11	12	13		
Einnahmen									
Einn.	0,00	0,00	0,00	0,00	0,00	0,00	0,00	0,00	0,00
	0,00	0,00	0,00	0,00	0,00	0,00	0,00	0,00	0,00
Ausgaben									
Ausg.	0,00	0,00	0,00	0,00	0,00	0,00	0,00	0,00	0,00
	240,00	0,00	240,00	240,00	300,00	-60,00	0,00	0,00	240,00
	240,00	0,00	240,00	240,00	300,00	-60,00	0,00	0,00	240,00
+/-									
	0,00	0,00	0,00	0,00	0,00	0,00	0,00	0,00	-240,00
	-240,00	0,00	-240,00	-240,00	-300,00	60,00	0,00	0,00	-240,00
Einn.	0,00	0,00	0,00	0,00	0,00	0,00	0,00	0,00	0,00
	0,00	0,00	0,00	0,00	0,00	0,00	0,00	0,00	0,00
Ausg.	0,00	0,00	0,00	0,00	0,00	0,00	0,00	0,00	0,00
	240,00	0,00	240,00	240,00	300,00	-60,00	0,00	0,00	240,00
AB +/-									
02	0,00	0,00	0,00	0,00	0,00	0,00	0,00	0,00	-240,00
	-240,00	0,00	-240,00	-240,00	-300,00	60,00	0,00	0,00	-240,00

	Kassenreste vom Vorjahr		Haushaltsreste vom Vorjahr				zu übertragen	neuer Haushaltsrest	Rechnungsergebnis
	insgesamt EUR	Abgänge EUR	insgesamt EUR	Anordnungen EUR	Abgänge EUR	Üpl./Apl. bew. und ged. n. § 16 EUR			
1	2	3	4	5	6	7	14	15	
	Ist EUR	neuer Kassenrest EUR	Anordnungssoll EUR	HH-Ansatz EUR	HH-Vergleich (+/-) EUR				
HHSt.	8	9	10	11	12	13			
Einn.	Einnahmen								
.650000	0,00 Geschäftsausgaben	0,00 Aussagen	0,00 Geschäftsausgaben	0,00 Geschäftsausgaben	0,00 Geschäftsausgaben	0,00 Geschäftsausgaben	0,00 Geschäftsausgaben	0,00 Geschäftsausgaben	
.650010	0,00 Geschäftsausgaben	0,00 Allgem. Sitzungsaufwendungen	0,00 Allgem. Sitzungsaufwendungen	0,00 GEP-Gremien	0,00 GEP-Gremien	0,00 GEP-Gremien	0,00 GEP-Gremien	0,00 GEP-Gremien	
.650020	0,00 Geschäftsausgaben	0,00 Allgemeine	0,00 Allgemeine	0,00 Planungsausgaben	0,00 Planungsausgaben	0,00 Planungsausgaben	0,00 Planungsausgaben	0,00 Planungsausgaben	
.650030	0,00 Geschäftsausgaben	0,00 Kommunaler	0,00 Kommunaler	0,00 Abend der Region Rendsburg	0,00 Abend der Region Rendsburg	0,00 Abend der Region Rendsburg	0,00 Abend der Region Rendsburg	0,00 Abend der Region Rendsburg	
.651000	840,40 Geschäftsausgaben	0,00 Bücher und	840,40 Bücher und	0,00 Zeitschriften	0,00 Zeitschriften	0,00 Zeitschriften	0,00 Zeitschriften	840,40 Zeitschriften	
.654000	0,00 Geschäftsausgaben	0,00 Reisekosten	0,00 Reisekosten	0,00 Reisekosten	0,00 Reisekosten	0,00 Reisekosten	0,00 Reisekosten	0,00 Reisekosten	
.658000	21,00 Geschäftsausgaben	0,00 Kontogebühren	21,00 Kontogebühren	0,00 Kontogebühren	0,00 Kontogebühren	0,00 Kontogebühren	0,00 Kontogebühren	21,00 Kontogebühren	
	0,00 Geschäftsausgaben	0,00 Kontogebühren	0,00 Kontogebühren	0,00 Kontogebühren	0,00 Kontogebühren	0,00 Kontogebühren	0,00 Kontogebühren	0,00 Kontogebühren	
	6,00 Geschäftsausgaben	0,00 Kontogebühren	6,00 Kontogebühren	0,00 Kontogebühren	0,00 Kontogebühren	0,00 Kontogebühren	0,00 Kontogebühren	6,00 Kontogebühren	

	Kassenreste vom Vorjahr			Haushaltsreste vom Vorjahr			zu übertragen	neuer Haushaltsrest	Rechnungs- ergebnis
	insgesamt EUR	Abgänge EUR	insgesamt EUR	Anordnungen EUR	Abgänge EUR	Üpl./apl. bew. und ged. n. § 16 EUR			
HHSI.	2	3	4	5	6	7	14	15	
	Ist EUR	neuer Kassenrest EUR	Anordnungssoll EUR	HH-Ansatz EUR	HH-Vergleich (+/-) EUR				
1	8	9	10	11	12	13	14	15	
.672000	Gemeinden u. Gemeindeverbänden	Erst. von personellen u. sächl. VM-Kosten							
	0,00	0,00	4.000,00	4.000,00	0,00	0,00	0,00	14.053,23	
	18.053,23	0,00	14.053,23	20.000,00	-5.946,77	0,00	0,00		
Ausg.	0,00	0,00	4.000,00	4.000,00	0,00	0,00	0,00		
	19.192,13	0,00	15.192,13	24.600,00	-9.407,87	0,00	0,00	15.192,13	
+/-	0,00	0,00	-4.000,00	-4.000,00	0,00	0,00	0,00		
	-19.192,13	0,00	-15.192,13	-24.600,00	9.407,87	0,00	0,00	-15.192,13	
AB +/-	0,00	0,00	-4.000,00	-4.000,00	0,00	0,00	0,00		
03	-19.192,13	0,00	-15.192,13	-24.600,00	9.407,87	0,00	0,00	-15.192,13	
Einn.	0,00	0,00	0,00	0,00	0,00	0,00	0,00		
	0,00	0,00	0,00	0,00	0,00	0,00	0,00	0,00	
Ausg.	0,00	0,00	4.000,00	4.000,00	0,00	0,00	0,00		
	19.432,13	0,00	15.432,13	24.900,00	-9.467,87	0,00	0,00	15.432,13	
EP +/-	0,00	0,00	-4.000,00	-4.000,00	0,00	0,00	0,00		
0	-19.432,13	0,00	-15.432,13	-24.900,00	9.467,87	0,00	0,00	-15.432,13	

	Kassenreste vom Vorjahr			Haushaltsreste vom Vorjahr			zu übertragen	neuer Haushaltsrest	Rechnungsergebnis
	insgesamt EUR	Abgänge EUR	neuer Kassenrest EUR	insgesamt EUR	Anordnungen EUR	Abgänge EUR			
HHSSt.	2	3	9	4	5	6	7	14	15
1	Ist EUR			Anordnungssoll EUR	HH-Ansatz EUR	HH-Vergleich (+/-) EUR			
	Einnahmen								
.150000	Sonstige Verwaltungs- u. Betriebseinn. Kostenerstattung Grüne Woche								
	0,00			0,00		0,00			0,00
	0,00			0,00		- - - - -			0,00
.160000	Bundeszuwendungen Erstattungen vom Bund								
	0,00			0,00		0,00			0,00
	0,00			0,00		-100,00			0,00
.161000	Landeszuwendungen Erstattungen vom Land								
	0,00			0,00		0,00			0,00
	0,00			0,00		-100,00			0,00
.162010	Strukturfondsbeitrag 1 Gemeinde Alt Duvenstedt								
	0,00			0,00		0,00			0,00
	13.879,53			13.879,53		79,53			13.879,53
.162011	Strukturfondsbeitrag 2 Gemeinde Alt Duvenstedt								
	0,00			0,00		0,00			0,00
	0,00			0,00		- - - - -			0,00
.162020	Strukturfondsbeitrag 1 Gemeinde Borgstedt								
	0,00			0,00		0,00			0,00
	10.424,93			10.424,93		24,93			10.424,93
.162021	Strukturfondsbeitrag 2 Gemeinde Borgstedt								
	0,00			0,00		0,00			0,00
	0,00			0,00		- - - - -			0,00
.162030	Strukturfondsbeitrag 1 Stadt Büdelsdorf								
	0,00			0,00		0,00			0,00
	76.541,89			76.541,89		41,89			76.541,89

HHSt.	Kassenreste vom Vorjahr			Haushaltsreste vom Vorjahr			zu übertragen	neuer Haushaltsrest	Rechnungsergebnis
	insgesamt EUR	Abgänge EUR	neuer Kassenrest EUR	insgesamt EUR	Anordnungen EUR	Abgänge EUR			
1	2	3	4	5	6	7	13	14	15
	Ist EUR		Anordnungsoll EUR	HH-Ansatz EUR	HH-Vergleich (+/-) EUR				
.162031	Strukturfondsbeitrag 2 Stadt Büdelsdorf	0,00	0,00	0,00	0,00	0,00	0,00	0,00	0,00
	0,00	0,00	0,00	0,00	- - - - -	0,00	0,00	0,00	0,00
.162040	Strukturfondsbeitrag 1 Gemeinde Fockbek	0,00	0,00	0,00	0,00	0,00	0,00	0,00	0,00
	47.256,59	0,00	47.256,59	47.200,00	56,59	0,00	0,00	0,00	47.256,59
.162041	Strukturfondsbeitrag 2 Gemeinde Fockbek	0,00	0,00	0,00	0,00	0,00	0,00	0,00	0,00
	0,00	0,00	0,00	0,00	- - - - -	0,00	0,00	0,00	0,00
.162050	Strukturfondsbeitrag 1 Gemeinde Jevenstedt	0,00	0,00	0,00	0,00	0,00	0,00	0,00	0,00
	24.314,88	0,00	24.314,88	24.300,00	14,88	0,00	0,00	0,00	24.314,88
.162051	Strukturfondsbeitrag 2 Gemeinde Jevenstedt	0,00	0,00	0,00	0,00	0,00	0,00	0,00	0,00
	0,00	0,00	0,00	0,00	- - - - -	0,00	0,00	0,00	0,00
.162060	Strukturfondsbeitrag 1 Gemeinde Nübbel	0,00	0,00	0,00	0,00	0,00	0,00	0,00	0,00
	11.918,92	0,00	11.918,92	11.900,00	18,92	0,00	0,00	0,00	11.918,92
.162061	Strukturfondsbeitrag 2 Gemeinde Nübbel	0,00	0,00	0,00	0,00	0,00	0,00	0,00	0,00
	0,00	0,00	0,00	0,00	- - - - -	0,00	0,00	0,00	0,00
.162070	Strukturfondsbeitrag 1 Gemeinde Osterrönfeld	0,00	0,00	0,00	0,00	0,00	0,00	0,00	0,00
	41.619,18	0,00	41.619,18	41.600,00	19,18	0,00	0,00	0,00	41.619,18

	Kassenreste vom Vorjahr			Haushaltsreste vom Vorjahr			zu übertragen	neuer Haushaltsrest	Rechnungs- ergebnis
	insgesamt EUR	Abgänge EUR	neuer Kassenrest EUR	insgesamt EUR	Anordnungen EUR	Abgänge EUR			
	2	3	9	4	5	6	7	14	15
HHSt.	Ist EUR			Anordnungsoll EUR	HH-Ansatz EUR	HH-Vergleich (+/-) EUR	Üpl./Apl. bew. und ged. n. § 16 EUR		
1	8			10	11	12	13		
.162071	Strukturfondsbeitrag 2 Gemeinde Osterrönfeld								
	0,00			0,00	0,00	0,00	0,00		
	0,00			0,00			0,00		0,00
.162080	Strukturfondsbeitrag 1 Stadt Rendsburg								
	0,00			0,00	0,00	0,00	0,00		
	239.449,62			239.449,62	239.400,00	49,62	0,00		239.449,62
.162081	Strukturfondsbeitrag 2 Stadt Rendsburg								
	0,00			0,00	0,00	0,00	0,00		
	0,00			0,00			0,00		0,00
.162090	Strukturfondsbeitrag 1 Gemeinde Rickert								
	0,00			0,00	0,00	0,00	0,00		
	8.119,93			8.119,93	8.100,00	19,93	0,00		8.119,93
.162091	Strukturfondsbeitrag 2 Gemeinde Rickert								
	0,00			0,00	0,00	0,00	0,00		
	0,00			0,00			0,00		0,00
.162100	Strukturfondsbeitrag 1 Gemeinde Schacht-Audorf								
	0,00			0,00	0,00	0,00	0,00		
	33.281,36			33.281,36	33.200,00	81,36	0,00		33.281,36
.162101	Strukturfondsbeitrag 2 Gemeinde Schacht-Audorf								
	0,00			0,00	0,00	0,00	0,00		
	0,00			0,00			0,00		0,00
.162110	Strukturfondsbeitrag 1 Gemeinde Schülldorf								
	0,00			0,00	0,00	0,00	0,00		
	4.466,73			4.466,73	4.400,00	66,73	0,00		4.466,73

	Kassenreste vom Vorjahr		Haushaltsreste vom Vorjahr				zu übertragen	neuer Haushaltsrest	Rechnungs- ergebnis
	insgesamt EUR	Abgänge EUR	insgesamt EUR	Anordnungen EUR	Abgänge EUR	Üpl./Apl. bew. und ged. n. § 16 EUR			
HHSt.	2	3	4	5	6	7	14	15	
1	Ist EUR	neuer Kassenrest EUR	Anordnungssoll EUR	HH-Ansatz EUR	HH-Vergleich (+/-) EUR				
.162111	Strukturfondsbeitrag 2 Gemeinde Schüllldorf	0,00	0,00	0,00	0,00	0,00	0,00	0,00	
	0,00	0,00	0,00	0,00	- - - - -	0,00	0,00	0,00	
.162120	Strukturfondsbeitrag 1 Gemeinde Schülpl/R	0,00	0,00	0,00	0,00	0,00	0,00	0,00	
	8.253,79	0,00	8.253,79	8.200,00	53,79	0,00	0,00	8.253,79	
.162121	Strukturfondsbeitrag 2 Gemeinde Schülpl / R	0,00	0,00	0,00	0,00	0,00	0,00	0,00	
	0,00	0,00	0,00	0,00	- - - - -	0,00	0,00	0,00	
.162130	Strukturfondsbeitrag 1 Gemeinde Westerrönfeld	0,00	0,00	0,00	0,00	0,00	0,00	0,00	
	37.975,84	0,00	37.975,84	37.900,00	75,84	0,00	0,00	37.975,84	
.162131	Strukturfondsbeitrag 2 Gemeinde Westerrönfeld	0,00	0,00	0,00	0,00	0,00	0,00	0,00	
	0,00	0,00	0,00	0,00	- - - - -	0,00	0,00	0,00	
	0,00	0,00	0,00	0,00	- - - - -	0,00	0,00	0,00	
	557.503,19	0,00	557.503,19	557.100,00	-200,00	603,19	0,00	557.503,19	
.655000	Ausgaben								
	Geschäftsausgaben Sachverständigen- / Gutachtenkosten	0,00	0,00	0,00	0,00	0,00	0,00	0,00	
	32.070,50	0,00	32.070,50	33.300,00	-1.229,50	0,00	1.229,50	33.300,00	

HHSk.	Kassenreste von Vorjahr		Haushaltsreste vom Vorjahr				zu übertragen	neuer Haushaltsrest	Rechnungs- ergebnis
	insgesamt EUR	Abgänge EUR	insgesamt EUR	Anordnungen EUR	Abgänge EUR	Üpl./Apl. bew. und ged. n. § 16 EUR			
1	2	3	4	5	6	7	14	15	
	Ist EUR	neuer Kassenrest EUR	Anordnungssoll EUR	HH-Ansatz EUR	HH-Vergleich (+/-) EUR				
	8	9	10	11	12	13			
Ausg.	0,00	0,00	0,00	0,00	0,00	0,00	14	15	
	32.070,50	0,00	32.070,50	33.300,00	-1.229,50	0,00	1.229,50	33.300,00	
+/-	0,00	0,00	0,00	0,00	0,00	0,00	-1.229,50	524.203,19	
	525.432,69	0,00	525.432,69	523.800,00	1.029,50	0,00	-1.229,50	524.203,19	
	603,19	0,00	603,19	603,19	603,19	0,00			
Einn.	0,00	0,00	0,00	0,00	0,00	0,00			
	557.503,19	0,00	557.503,19	557.100,00	-200,00	0,00	0,00	557.503,19	
Ausg.	0,00	0,00	0,00	0,00	0,00	0,00			
	32.070,50	0,00	32.070,50	33.300,00	-1.229,50	0,00	1.229,50	33.300,00	
AB +/-	0,00	0,00	0,00	0,00	0,00	0,00	-1.229,50	524.203,19	
	525.432,69	0,00	525.432,69	523.800,00	1.029,50	0,00	-1.229,50	524.203,19	
	603,19	0,00	603,19	603,19	603,19	0,00			
Einn.	0,00	0,00	0,00	0,00	0,00	0,00			
	557.503,19	0,00	557.503,19	557.100,00	-200,00	0,00	0,00	557.503,19	
Ausg.	0,00	0,00	0,00	0,00	0,00	0,00			
	32.070,50	0,00	32.070,50	33.300,00	-1.229,50	0,00	1.229,50	33.300,00	
EP +/-	0,00	0,00	0,00	0,00	0,00	0,00	-1.229,50	524.203,19	
	525.432,69	0,00	525.432,69	523.800,00	1.029,50	0,00	-1.229,50	524.203,19	

	Kassenreste vom Vorjahr			Haushaltsreste vom Vorjahr			zu übertragen	neuer Haushaltsrest	Rechnungs- ergebnis
	insgesamt EUR	Abgänge EUR	Anordnungen EUR	insgesamt EUR	Anordnungen EUR	Abgänge EUR			
HHSSt.	2	3	4	5	6	7	14	15	
1	Ist EUR	neuer Kassenrest EUR	Anordnungssoll EUR	HH-Ansatz EUR	HH-Vergleich (+/-) EUR	Üpl./Apl. bew. und ged. n. § 16 EUR			
.205000	Einnahmen								
	Zinsen aus Geldanlagen	0,00	0,00	0,00	0,00	0,00	0,00	0,00	6.826,44
	6.826,44	0,00	6.826,44	4.000,00	2.826,44	0,00	0,00	0,00	
.280000	Zuführung vom Vermögenshaushalt								
	0,00	0,00	0,00	0,00	0,00	0,00	0,00	0,00	0,00
	0,00	0,00	0,00	0,00	0,00	0,00	0,00	0,00	0,00
	Einn.	0,00	0,00	0,00	0,00	0,00	0,00	0,00	6.826,44
	6.826,44	0,00	6.826,44	4.000,00	2.826,44				
.860000	Ausgaben								
	Zuführung zum Vermögenshaushalt	0,00	0,00	0,00	0,00	0,00	0,00	0,00	515.597,50
	0,00	0,00	0,00	0,00	0,00	0,00	0,00	0,00	0,00
	515.597,50	0,00	515.597,50	502.900,00	12.697,50	0,00	0,00	0,00	515.597,50
	Ausg.	0,00	0,00	0,00	0,00	0,00	0,00	0,00	515.597,50
	515.597,50	0,00	515.597,50	502.900,00	12.697,50	0,00	0,00	0,00	
	+/-	0,00	0,00	0,00	0,00	0,00	0,00	0,00	-508.771,06
	-508.771,06	0,00	-508.771,06	-498.900,00	-9.871,06	0,00	0,00	0,00	

HHSt.	Kassenreste vom Vorjahr		Haushaltsreste vom Vorjahr				zu übertragen	neuer Haushaltsrest	Rechnungs- ergebnis
	insgesamt EUR	Abgänge EUR	insgesamt EUR	Anordnungen EUR	Abgänge EUR	Übl./Apl. bew. und ged. n. § 16 EUR			
1	2	3	4	5	6	7	14	15	
Einm.	0,00	0,00	0,00	0,00	0,00	0,00			
	6.826,44	0,00	6.826,44	4.000,00	0,00	0,00	0,00	6.826,44	
Ausg.	0,00	0,00	0,00	0,00	0,00	0,00			
	515.597,50	0,00	515.597,50	502.900,00	0,00	0,00	0,00	515.597,50	
AB +/-	0,00	0,00	0,00	0,00	0,00	0,00			
91	-508.771,06	0,00	-508.771,06	-498.900,00	-9.871,06	0,00	0,00	-508.771,06	

HHSI.	Kassenreste vom Vorjahr		Haushaltsreste vom Vorjahr				zu übertragen	neuer Haushaltsrest	Rechnungs- ergebnis						
	insgesamt EUR	2	Abgänge EUR	3	insgesamt EUR	4				Anordnungen EUR	5	Abgänge EUR	6	HH.-Vergleich (+/-) EUR	7
1	8		9		10		11		12		13		14		15
Einn.	4.000,00		0,00		0,00		0,00		0,00		0,00		0,00		0,00
	4.000,00		0,00		0,00		0,00		0,00		0,00		0,00		0,00
Ausg.	0,00		0,00		0,00		0,00		0,00		0,00		0,00		0,00
	0,00		0,00		0,00		0,00		0,00		0,00		0,00		0,00
AB +/-	4.000,00		0,00		0,00		0,00		0,00		0,00		0,00		0,00
92	4.000,00		0,00		0,00		0,00		0,00		0,00		0,00		0,00
Einn.	4.000,00		0,00		0,00		0,00		0,00		0,00		0,00		0,00
	10.826,44		0,00		6.826,44		4.000,00		0,00		0,00		0,00		0,00
Ausg.	0,00		0,00		0,00		0,00		0,00		0,00		0,00		0,00
	515.597,50		0,00		515.597,50		502.900,00		0,00		0,00		0,00		0,00
EP +/-	4.000,00		0,00		0,00		0,00		0,00		0,00		0,00		0,00
9	-504.771,06		0,00		-508.771,06		-498.900,00		0,00		0,00		0,00		-508.771,06

*** Ende der Liste "Einzelpläne zur Haushaltsrechnung" ***

Haushaltsrechnung für das Haushaltsjahr 2010

Einzelpläne Vermögenshaushalt

- in EUR -

	Kassenreste von Vorjahr			Haushaltsreste vom Vorjahr			zu übertragen	neuer Haushaltsrest	Rechnungs- ergebnis
	insgesamt EUR	Abgänge EUR	insgesamt EUR	Anordnungen EUR	Abgänge EUR	Üpl./Pl. bew. und ged. n. § 16 EUR			
HHSt.	2	3	4	5	6	7	14	15	
1	Ist EUR	neuer Kassenrest EUR	Anordnungssoll EUR	HH.-Ansatz EUR	HH.-Vergleich (+/-) EUR				
	8	9	10	11	12	13			
.360000	Einnahmen								
	Anteilige Kostenerstattung AktivRegion								
	0,00		0,00	0,00	0,00				
	6.199,73		6.199,73	0,00	6.199,73		0,00	6.199,73	
Einn.	0,00	0,00	0,00	0,00	0,00		0,00	0,00	
	6.199,73	0,00	6.199,73	0,00	6.199,73		0,00	6.199,73	
.982000	Ausgaben								
	Zuschuss Gesamtverkehrsgutachten für den Wirtschaftsraum Rendsburg								
	0,00	0,00	0,00	0,00	0,00				
	0,00	0,00	0,00	0,00	- - - - -		0,00	0,00	
.982001	Zuschuss Verwaltungsgutachten für die Städte Rendsburg und Büdelsdorf								
	0,00	0,00	0,00	0,00	0,00				
	0,00	0,00	0,00	0,00	- - - - -		0,00	0,00	
.982002	Zuschuss Integriertes Stadterwicklungs-konzept (ISEK) Büdelsdorf u. Rendsburg								
	0,00	0,00	0,00	0,00	0,00				
	0,00	0,00	0,00	0,00	- - - - -		0,00	0,00	
.982003	Zuschuss für die Sanierung Gymnasium Kronwerk in Rendsburg								
	0,00	0,00	0,00	0,00	0,00				
	0,00	0,00	0,00	0,00	- - - - -		0,00	0,00	
.982004	Entwicklungsgagentur (ELER)								
	0,00	0,00	20.000,00	20.000,00	0,00				
	32.365,60	0,00	12.365,60	20.000,00	-7.634,40		7.634,40	20.000,00	
.982005	Budget für Kleinprojekte der GEP								
	0,00	0,00	13.500,00	13.500,00	0,00				
	38.952,82	0,00	25.452,82	50.000,00	-24.547,18		24.547,18	50.000,00	

	Kassenreste vom Vorjahr			Haushaltsreste vom Vorjahr			zu übertragen	neuer Haushaltsrest	Rechnungs- ergebnis
	insgesamt EUR	Abgänge EUR	neuer Kassenrest EUR	insgesamt EUR	Anordnungen EUR	Abgänge EUR			
	2	3	4	5	6	7	14	15	
HHS.	Ist EUR		Anordnungssoll EUR	HH-Ansatz EUR	HH-Vergleich (+/-) EUR	Üpl./Apl. bew. und ged. n. § 16 EUR			
1	8	9	10	11	12	13			
.987000	Förderung der Kinderbetreuung 0,00 0,00		durch Senioren/innen (an priv. Einrichtungen) 0,00 0,00						
.987001	Kostenbeteiligung an der Aktiv Region 0,00 99.000,00		0,00 99.000,00	0,00 99.800,00	0,00 -800,00	0,00 0,00	0,00 0,00	0,00 99.000,00	
.987002	Interkommunales Gewerbegebiet 0,00 194.800,00		Rendsburg-Osterrönfeld / Repower 195.000,00 0,00	194.800,00 0,00	200,00 -	0,00 0,00	0,00 0,00	-200,00	
.987003	Förderung der Ausbildungsoffensive Gefas 0,00 21.000,00		21.000,00 0,00	21.000,00 0,00	0,00 -	0,00 0,00	0,00 0,00	0,00	
.987004	Gesundheitsreform/-tourismus Alt Duvenst. Herfstellung Nordt 0,00 0,00		0,00 0,00	0,00 0,00	0,00 0,00	0,00 0,00	0,00 0,00	0,00	
.987005	Parkleitsystem Innenstadt 0,00 0,00		0,00 0,00	0,00 0,00	0,00 -	0,00 0,00	0,00 0,00	0,00	
.987006	Birkenklause 0,00 0,00		80.000,00 0,00	80.000,00 0,00	0,00 -80.000,00	80.000,00 0,00	80.000,00 0,00	80.000,00	
.987007	Wander- u. Fernradwanderweg Rendsburg-Fockbek-Hohn 0,00 60.799,19		63.000,00 0,00	60.799,19 0,00	2.200,81 -	0,00 0,00	0,00 0,00	-2.200,81	

	Kassenreste vom Vorjahr		Haushaltsreste vom Vorjahr				zu übertragen	neuer Haushaltsrest	Rechnungs- ergebnis
	insgesamt EUR	Abgänge EUR	insgesamt EUR	Anordnungen EUR	Abgänge EUR	Üpl./Apl. bew. und ged. n. § 36 EUR			
HHSt.	2	3	4	5	6	7	14	15	
1	Ist EUR	neuer Kassenrest EUR	Anordnungssoll EUR	HH-Ansatz EUR	HH-Vergleich (+/-) EUR				
	8	9	10	11	12	13			
.987008	Prozesskosten	Schacht-Audorf	// Wasser- u. Schifffahrtsdirektion						
	0,00	0,00	10.000,00	7.059,70	2.940,30	0,00		0,00	
	7.059,70	0,00	0,00	0,00	- - - - -	0,00		-2.940,30	
.987009	Bewegungs-, Sport- u. Talentförderung								
	0,00	0,00	13.000,00	13.000,00	0,00	0,00		0,00	
	61.000,00	0,00	48.000,00	48.000,00	- - - - -	0,00		48.000,00	
.987010	Ausbau Pendlerparkplätze								
	0,00	0,00	93.500,00	0,00	93.500,00	0,00		0,00	
	0,00	0,00	0,00	0,00	- - - - -	0,00		-93.500,00	
.987011	Lärmaktionsplanung								
	0,00	0,00	0,00	0,00	0,00	0,00		0,00	
	0,00	0,00	0,00	0,00	- - - - -	0,00		0,00	
.987012	Interkommunales Gewerbegebiet								
	0,00	0,00	Borgstedtfelde	-Erschließung-	0,00	0,00		0,00	
	0,00	0,00	0,00	0,00	0,00	0,00		0,00	
.987013	Beleuchtung Rendsburger Hochhürcke								
	0,00	0,00	0,00	0,00	0,00	0,00		0,00	
	0,00	0,00	0,00	0,00	- - - - -	0,00		0,00	
.987014	Erweiterungsplan Tierheim Rendsburg								
	0,00	0,00	0,00	0,00	0,00	0,00		0,00	
	0,00	0,00	0,00	0,00	- - - - -	0,00		0,00	
.987015	Inwertsetzung Treidelweg Borgstedt								
	0,00	0,00	0,00	0,00	0,00	0,00		0,00	
	0,00	0,00	0,00	0,00	- - - - -	0,00		0,00	

	Kassenreste vom Vorjahr			Haushaltsreste vom Vorjahr			zu übertragen	neuer Haushaltsrest	Rechnungsergebnis
	insgesamt EUR	Abgänge EUR	ist EUR	insgesamt EUR	Anordnungen EUR	Abgänge EUR			
	2	3		4	5	6	7	14	15
HHS.									
1									
.987016	Inwertsetzung	Treidelweg Büdeldorf	10	0,00	0,00	0,00	0,00	0,00	0,00
	0,00			0,00					0,00
	0,00			0,00					0,00
.987017	Stadttheater Rendsburg			150.000,00	150.000,00	0,00	0,00	0,00	0,00
	0,00			65.000,00	65.000,00	- - - - -	0,00	0,00	65.000,00
.987018	Erweiterung des P+R Parkplatzes auf dem ehemaligen Güterbahnhofgeländes			216.000,00	216.000,00	0,00	0,00	0,00	216.000,00
	0,00			216.000,00	216.000,00	- - - - -	0,00	0,00	216.000,00
	432.000,00			216.000,00	216.000,00	- - - - -	0,00	0,00	216.000,00
.987019	Zuweisung/Zuwendung für Wohnmobilparkplatz Schacht-Audorf			0,00	0,00	0,00	0,00	0,00	0,00
	0,00			0,00	68.100,00	-68.100,00	0,00	68.100,00	68.100,00
.987020	Pendlerparkplatz in Rendsburg, Fockebeker Chaussee			0,00	0,00	0,00	0,00	0,00	0,00
	0,00			0,00	0,00	- - - - -	0,00	0,00	0,00
	0,00			0,00	0,00	- - - - -	0,00	0,00	0,00
.987021	Fortschreibung Einzelhandelsgutachten			0,00	0,00	0,00	0,00	0,00	0,00
	0,00			0,00	0,00	- - - - -	0,00	0,00	0,00
	0,00			0,00	0,00	- - - - -	0,00	0,00	0,00

	Kassenreste vom Vorjahr			Haushaltsreste vom Vorjahr			zu übertragen EUR	neuer Haushaltsrest EUR	Rechnungs- ergebnis EUR
	insgesamt EUR	Abgänge EUR	neuer Kassenrest EUR	insgesamt EUR	Anordnungen EUR	Abgänge EUR			
HHSI.	2	3		4	5	6	7		
	Ist EUR			Anordnungssoll EUR	HH-Ansatz EUR	HH-Vergleich (+/-) EUR	Üpl/Apl. bew. und ged. n. § 16 EUR		
1	8	9		10	11	12	13	14	15
Ausg.	0,00	0,00	0,00	875.000,00	696.158,89	98.841,11	80.000,00	180.281,58	547.258,89
	1.161.977,31	0,00	0,00	465.818,42	646.900,00	-181.081,58	0,00		
+/-	0,00	0,00	0,00	-875.000,00	-696.158,89	-98.841,11	-80.000,00	-180.281,58	-541.059,16
	-1.155.777,58	0,00	0,00	-459.618,69	-646.900,00	181.081,58	0,00		
Einn.	0,00	0,00	0,00	0,00	0,00	0,00	0,00	0,00	6.199,73
	6.199,73	0,00	0,00	6.199,73	0,00	6.199,73	0,00	0,00	
Ausg.	0,00	0,00	0,00	875.000,00	696.158,89	98.841,11	80.000,00	180.281,58	547.258,89
	1.161.977,31	0,00	0,00	465.818,42	646.900,00	-181.081,58	0,00		
AB +/-	0,00	0,00	0,00	-875.000,00	-696.158,89	-98.841,11	-80.000,00	-180.281,58	-541.059,16
	-1.155.777,58	0,00	0,00	-459.618,69	-646.900,00	181.081,58	0,00		
Einn.	0,00	0,00	0,00	0,00	0,00	0,00	0,00	0,00	6.199,73
	6.199,73	0,00	0,00	6.199,73	0,00	6.199,73	0,00	0,00	
Ausg.	0,00	0,00	0,00	875.000,00	696.158,89	98.841,11	80.000,00	180.281,58	547.258,89
	1.161.977,31	0,00	0,00	465.818,42	646.900,00	-181.081,58	0,00		
EP +/-	0,00	0,00	0,00	-875.000,00	-696.158,89	-98.841,11	-80.000,00	-180.281,58	-541.059,16
	-1.155.777,58	0,00	0,00	-459.618,69	-646.900,00	181.081,58	0,00		

	Kassenreste vom Vorjahr		Haushaltsreste vom Vorjahr			zu übertragen	neuer Haushaltsrest	Rechnungs- ergebnis
	insgesamt EUR	Abgänge EUR	insgesamt EUR	Anordnungen EUR	Abgänge EUR			
	2	3	4	5	6	7	14	15
HHSt.	1st EUR	neuer Kassenrest EUR	Anordnungssoll EUR	HH-Ansatz EUR	HH-Vergleich (+/-) EUR	Üpl./Apl. bew. und ged. n. § 16 EUR		
1	8	9	10	11	12	13		
.300000	Einnahmen Zuführung vom	Verwaltungshaushalt						
	0,00	0,00	0,00	0,00	0,00	0,00		
	515.597,50	0,00	515.597,50	502.900,00	12.697,50	0,00	0,00	515.597,50
.310000	Entnahme aus der	allgemeinen	Rücklage					
	54.406,42	0,00	0,00	0,00	0,00	0,00		
	54.406,42	25.461,66	25.461,66	144.000,00	-118.538,34	0,00	0,00	25.461,66
	Einn.	54.406,42	0,00	0,00	0,00	0,00		
	570.003,92	25.461,66	541.059,16	646.900,00	-118.538,34	0,00	0,00	541.059,16
.900000	Ausgaben							
	Zuführung zum	Verwaltungshaushalt						
	0,00	0,00	0,00	0,00	0,00	0,00		
	0,00	0,00	0,00	0,00	- - - - -	0,00		0,00
.910000	Zuführung an die	allgemeine	Rücklage -Rücklagenzuführung-					
	0,00	0,00	0,00	0,00	0,00	0,00		
	0,00	0,00	0,00	0,00	- - - - -	0,00		0,00
Ausg.	0,00	0,00	0,00	0,00	0,00	0,00		0,00
	0,00	0,00	0,00	0,00	0,00	0,00		0,00
+/-	54.406,42	0,00	0,00	0,00	0,00	0,00		
	570.003,92	25.461,66	541.059,16	646.900,00	-118.538,34	0,00	0,00	541.059,16

HHSSt.	Kassenreste vom Vorjahr			Haushaltsreste vom Vorjahr			zu übertragen	neuer Haushaltsrest	Rechnungs- ergebnis
	insgesamt EUR	Abgänge EUR	neuer Kassenrest EUR	insgesamt EUR	Anordnungen EUR	Abgänge EUR			
1	2	3	4	5	6	7	14	15	
Einn.	54.406,42	0,00	0,00	0,00	0,00	0,00	0,00	541.059,16	
	570.003,92	25.461,66	541.059,16	646.900,00	-118.538,34	0,00	0,00		
Ausg.	0,00	0,00	0,00	0,00	0,00	0,00	0,00	0,00	
	0,00	0,00	0,00	0,00	0,00	0,00	0,00		
AB +/-	54.406,42	0,00	0,00	0,00	0,00	0,00	0,00	541.059,16	
91	570.003,92	25.461,66	541.059,16	646.900,00	-118.538,34	12.697,50	0,00		

	Kassenreste von Vorjahr			Haushaltsreste vom Vorjahr			zu übertragen EUR	neuer Haushaltsrest EUR	Rechnungs- ergebnis EUR
	insgesamt EUR	Abgänge EUR	Anordnungs- soll EUR	insgesamt EUR	Anordnungen EUR	Abgänge EUR			
HHSI.	2	3	4	5	6	7			
	Ist EUR	neuer Kassenrest EUR	Anordnungssoll EUR	HH-Ansatz EUR	HH-Vergleich (+/-) EUR	Üpl./Apl. bew. und ged. n. § 16 EUR			
1	8	9	10	11	12	13	14	15	
Einm.	820.593,58	0,00	0,00	0,00	0,00	0,00	0,00	0,00	
Ausg.	820.593,58	0,00	0,00	0,00	0,00	0,00	0,00	0,00	
AB +/-	820.593,58	0,00	0,00	0,00	0,00	0,00	0,00	0,00	
92	820.593,58	0,00	0,00	0,00	0,00	0,00	0,00	0,00	
Einm.	875.000,00	0,00	0,00	0,00	0,00	0,00	0,00	0,00	
Ausg.	1.390.597,50	25.461,66	541.059,16	646.900,00	-118.538,34	0,00	0,00	541.059,16	
EP +/-	875.000,00	0,00	0,00	0,00	0,00	0,00	0,00	0,00	
9	1.390.597,50	25.461,66	541.059,16	646.900,00	-118.538,34	0,00	0,00	541.059,16	

*** Ende der Liste "Einzelpläne zur Haushaltsrechnung"***

Haushaltsrechnung für das Haushaltsjahr 2010

2. Rechnungsquerschnitt - Einzelpläne 0-8

- in EUR -

Gemeinde : Strukturfonds -GFP-

Einwohner: 70.164

Stand : 31.03.2010

Gld. Nr.	Aufgabenbereich	Einnahmen aus Verwaltung und Betrieb	Sonstige Finanzeinnahmen	Personalausgaben	Sächlicher Verw.- und Betriebsaufwand	Zuweisungen und Zuschüsse	Zuschussbedarf (Sp.3 und 4 /,5 bis 7)	Objektbezogene Einnahmen des Verm.-HH	Baumaßnahmen	Sonstige Investitionsausgaben	Verpflichtungsermächtigungen
	2	3	4	5	6	7	8	9	10	11	12
1	Gruppierungsziffer	10 - 19 EUR	20-22,24-25 EUR	40 - 46 EUR	50-69,84 EUR	70-79, 69 EUR		32-36 EUR	94 - 96 EUR	92,93,96,991 EUR	
02	Hauptverwaltung	0,00 Je EW	0,00 0	0,00 0	240,00 0	0,00 0	-240,00 0	0,00 0	0,00 0	0,00 0	0,00 0
03	Finanzverwaltung	0,00 Je EW	0,00 0	0,00 0	15.192,13 0	0,00 0	-15.192,13 0	0,00 0	0,00 0	0,00 0	0,00 0
0	Allgemeine Verwaltung	0,00 Je EW	0,00 0	0,00 0	15.432,13 0	0,00 0	-15.432,13 0	0,00 0	0,00 0	0,00 0	0,00 0
89	Allgemeines Sondervermögen	557.503,19 Je EW	0,00 0	0,00 0	33.300,00 0	0,00 0	524.203,19 7	6.199,73 0	0,00 0	547.258,89 8	0,00 0
8	Wirtschaftliche Unternehmen, allgemeines Grund- und	557.503,19 Je EW	0,00 0	0,00 0	33.300,00 0	0,00 0	524.203,19 7	6.199,73 0	0,00 0	547.258,89 8	0,00 0
	Gesamt	557.503,19 Je EW	0,00 0	0,00 0	48.732,13 0	0,00 0	508.771,06 7	6.199,73 0	0,00 0	547.258,89 8	0,00 0
	davon Verw.-anteil an Pers.-kosten										
		Je EW									

*** Ende der Liste "Rechnungsquerschnitt - Einzelpläne 0-8" ***

Haushaltsrechnung für das Haushaltsjahr 2010

2. Rechnungsquerschnitt - Einzelplan 9

- in EUR -

Gemeinde : Strukturfonds -GFP-
Einwohner: 70.164
Stand : 31.03.2010

Gemeinde 6 Strukturfonds -GEP-

Gld. Nr.	Aufgabenbereich	Steuern und allgemeine Zuweisungen	Sonstige Finanzz-einnahmen	Sonstige Finanz-ausgaben	Überschuss (Sp.3 und 4 /,5)	Sonstige Einnahmen des Verm.-HH	Sonstige Ausgaben des Verm.-HH
	Gruppierungsziffer	00 -09	20.23.26-29	47.80-86.89		30.31.37	90.91.97.99
		EUR	EUR	EUR	EUR	EUR	EUR
1	2	3	4	5	6	7	8
91	Sonstige allgemeine Finanzwirtschaft	0,00 0	6.826,44 0	515.597,50 7	-508.771,06 -7	541.059,16 8	0,00 0
92	Abwicklung der Vorahre	0,00 0	0,00 0	0,00 0	0,00 0	0,00 0	0,00 0
9	Allgemeine Finanzwirtschaft	0,00 0	6.826,44 0	515.597,50 7	-508.771,06 -7	541.059,16 8	0,00 0
	Gesamt	0,00 0	6.826,44 0	515.597,50 7	-508.771,06 -7	541.059,16 8	0,00 0
		Je EW					

*** Ende der Liste "Rechnungsquerschnitt - Einzelplan 9" ***

Haushaltsrechnung für das Haushaltsjahr 2010

3. Rechnungs-Gruppierungsübersicht

- EUR -

Gemeinde : Strukturfonds -GEP-

Einwohner: 70.164

Stand : 31.03.2010

Gemeinde 6 Strukturfonds -GEP-

Grupp.-Nr.	Bezeichnung der Hauptgruppen, Gruppen und Untergruppen	Betrag	je	Haushaltsvergleich
		2010	Einwohner	Mehr/Weniger
		EUR	EUR	EUR
Einnahmen				
	Einnahmen des Verwaltungshaushaltes			

1	Einnahmen aus Verwaltung und Betrieb			
16	Erstattungen von Ausgaben des Verwaltungshaushalts			
160	vom Bund	0,00	0	-100,00
1610	vom Land	0,00	0	-100,00
162	von Gemeinden und Gemeindeverbänden	557.503,19	8	603,19
16	Summe Gruppe 16	557.503,19	8	403,19
1	Summe Hauptgruppe 1	557.503,19	8	403,19
2	Sonstige Finanzeinnahmen			
20	Zinseinnahmen			
205	von kommunalen Sonderrechnungen	6.826,44	0	2.826,44
20	Summe Gruppe 20	6.826,44	0	2.826,44
2	Summe Hauptgruppe 2	6.826,44	0	2.826,44
0-2	Summe der Einnahmen des Verwaltungshaushalts	564.329,63	8	3.229,63
3	Einnahmen des Vermögenshaushaltes			

30	Zuführung vom Verwaltungshaushalt	515.597,50	7	12.697,50
30	Summe Gruppe 30	515.597,50	7	12.697,50
31	Entnahmen aus Rücklagen			
310	Entnahme aus der allgemeinen Rücklage	25.461,66	0	-118.538,34
31	Summe Gruppe 31	25.461,66	0	-118.538,34
36	Zuweisungen und Zuschüsse für Investitionen			

Rechnungsgruppierungsübersicht zur Haushaltsrechnung

Gemeinde 6 Strukturfonds -GEP-

Grupp.-Nr.	Bezeichnung der Hauptgruppen, Gruppen und Untergruppen	Betrag 2010 EUR	je Einwohner EUR	Haushaltsvergleich Mehr/Weniger EUR
E i n n a h m e n				
	und Investitionsförderungsmaßnahmen vom Bund			
360		6.199,73	0	6.199,73
36	Summe Gruppe 36	6.199,73	0	6.199,73
3	Summe der Einnahmen des Vermögenshaushalts	547.258,89	7	-99.641,11
0-3	Summe der Gesamteinnahmen	1.111.588,52	15	-96.411,48

Gemeinde 6 Strukturfonds -GEP-

Grupp.-Nr.	Bezeichnung der Hauptgruppen, Gruppen und Untergruppen	Betrag	je	Haushaltsvergleich	
		2010	Einwohner	Mehr/Weniger	
		EUR	EUR	EUR	EUR
A u s g a b e n					
5-6	Sächlicher Verwaltungs- und Betriebsaufwand				
65	Geschäftsausgaben	34.438,90	0	-3.461,10	
65	Summe Gruppe 65	34.438,90	0	-3.461,10	
66	Weitere allgemeine sächliche Ausgaben				
661	Sonstige	240,00	0	-60,00	
66	Summe Gruppe 66	240,00	0	-60,00	
64-66	Summe Gruppen 64-66	34.678,90	0	-3.521,10	
67	Erstattungen von Ausgaben des Verwaltungshaushalts				
672	an Gemeinden und Gemeindeverbände	14.053,23	0	-5.946,77	
67	Summe Gruppe 67	14.053,23	0	-5.946,77	
5-6	Summe Hauptgruppe 5 - 6	48.732,13	0	-9.467,87	
8	Sonstige Finanzausgaben				
86	Zuführung zum Vermögenshaushalt	515.597,50	7	12.697,50	
86	Summe Gruppe 86	515.597,50	7	12.697,50	
8	Summe Hauptgruppe 8	515.597,50	7	12.697,50	
4-8	Summe der Ausgaben des Verwaltungshaushalts	564.329,63	7	3.229,63	
9	Ausgaben des Vermögenshaushalts				
98	Zuweisungen und Zuschüsse für Investitionen				
982	an Gemeinden und Gemeindeverbände	70.000,00	1	0,00	
987	an private Unternehmen	477.258,89	7	-99.641,11	
98	Summe Gruppe 98	547.258,89	8	-99.641,11	
9	Summe der Ausgaben des Vermögenshaushalts	547.258,89	8	-99.641,11	
4-9	Summe der Gesamtausgaben	1.111.588,52	15	-96.411,48	

Anlage zur Haushaltsrechnung des Strukturfonds der GFP für das Haushaltsjahr 2010 Übersicht über Rücklagen – in EUR – (§ 41 Abs. 2 GemHVO)

Stand zum Ende des Haushaltsjahres ¹	Entnahme ²	Zuführung ²	Stand zu Beginn des Haushaltsjahres ¹	Stand zu Beginn des Vorjahres ¹	1. Allgemeine Rücklage
118.688,97	25.461,66		144.150,63	198.557,05	2. Sonderrücklagen § 19 Abs. 4 Nr. 1 2.1 Abwasserbeseti- gung 2.2 Abfallbeseitigung
					3. Abschreibungsrücklage § 19 Abs. 4 Nr. 2 3.1 ...-Einrichtung - 3.2 ...-Einrichtung -
					4. Gebührenaussgleichs- rücklage § 19 Abs. 4 Nr. 3 4.1 ...-Einrichtung - 4.2 ...-Einrichtung -
					5. Finanzausgleichsrückla- ge § 19 Abs. 4 Nr. 4
					6. Pensionrücklage § 19 Abs. 4 Nr. 5
					7. Alterzeitrücklage § 19 Abs. 4 Nr. 6
					8. Altlasterücklage § 19 Abs. 4 Nr. 7 8.1 ...-Zweck - 8.2 ...-Zweck -
					9. Steuerrücklage § 19 Abs. 4 Nr. 8 9.1 ...-Zweck - 9.2 ...-Zweck -
					10. Verfahrensrücklage § 19 Abs. 4 Nr. 9 10.1 ...-Zweck - 10.2 ...-Zweck -
					11. Treuhandrücklage § 19 Abs. 4 Nr. 10 11.1 ...-Dauergrab- pflege - 11.2 ...-Zweck -
					12. Stellplatzrücklage § 19 Abs. 4 Nr. 11
					13. sonstige Sonderrück- lagen § 19 Abs. 4 Nr. 12 13.1 ...-Zweck - 13.2 ...-Zweck -

¹ Ist-Werte

² einschließlich der Zinsen; die allgemeine Rücklage, die Sonderrücklagen nach § 19 Abs. 4 Nr. 2 (Abschreibungsrücklage), Nr. 4 (Finanzausgleichsrücklage), Nr. 8 (Steuerrücklage), Nr. 9 (Verfahrensrücklage) und Nr. 12 (sonstige Sonderrücklagen) sind nicht zu verzinsen.

Aufgabenbereich Vermögensart	Stand zu Beginn des Haushaltsjahres 2010	Zugang	Abgang	Stand am Ende des Haushaltsjahres 2010
A. Vermögen nach § 36 Abs. 1 GemHVO				
I. Forderungen des Anlagev.				
I.1 Beteiligung sowie Wertpapiere, die die Gemeinde zum Zwecke der Beteiligung erworben hat				
I.2 Forderungen aus Darlehen, die die Gemeinde aus Mitteln des Haushalts in Erfüllung einer Aufgabe gewährt hat				
I.3 Kapitaleinlagen der Gemeinde in Zweckverbände oder andere kommunale Zusammenschlüsse				
I.4 das von der Gemeinde in die Sondervermögen eingebrachte Eigenkapital				
2. Geldanlagen				
2.1 Wertpapiere				
2.2 Einlagen bei Geldinstituten	140.150,63 €	---	25.461,66	118.688,97
2.3 Sonstige Forderungen				
B. Vermögen nach § 36 Abs. 2 GemHVO, Gliederung nach Einzelplänen und Abschnitten des Haushaltsplanes; Gruppierung nach den in den Anlagenachweisen nach den ausgewiesenen Anlagegruppen				